

**Звіт про фінансовий стан
ПАТ «ІНГ Банк Україна»
за 2 квартал 2014 року**

(тис.грн.)


	Найменування статті	Звітний період	Попередній період
	1	3	4
	АКТИВИ		
1	Грошові кошти та їх еквіваленти	990 375	2 343 151
2	Кошти обов'язкових резервів банку в Національному банку	100 337	154 741
3	Торгові цінні папери	13 775	273 571
4	Інші фінансові активи, що обліковуються за справедливою вартістю через прибуток або збиток	0	10 031
5	Кошти в інших банках, у т. ч.:	79 130	49 744
5.1	в іноземній валюті	4 682	3 474
5.2	резерви під знецінення коштів в інших банках	(6 339)	(4 508)
6	Кредити та заборгованість клієнтів, у т. ч.:	9 246 672	6 571 189
6.1	кредити та заборгованість юридичних осіб, у т. ч.:	9 190 847	6 514 498
6.1.1	в іноземній валюті	7 809 994	4 938 833
6.1.2	резерви під знецінення кредитів та заборгованості клієнтів	(86 403)	(263 647)
6.2	кредити та заборгованість фізичних осіб, у т. ч.:	55 825	56 691
6.2.1	в іноземній валюті	24 140	21 547
6.2.2	резерви під знецінення кредитів та заборгованості клієнтів	(28 555)	(16 016)
7	Цінні папери в портфелі банку на продаж, у т. ч.:	600 358	62
7.1	резерви під знецінення цінних паперів у портфелі банку на продаж	0	0
8	Цінні папери в портфелі банку до погашення, у т. ч.:	0	0
8.1	резерви під знецінення цінних паперів у портфелі банку до погашення	0	0
9	Інвестиції в асоційовані та дочірні компанії	0	0
10	Інвестиційна нерухомість	0	0
11	Дебіторська заборгованість щодо поточного податку на прибуток	262 667	247 061
12	Відстрочений податковий актив	2 506	2 506
13	Основні засоби та нематеріальні активи	6 717	6 705
14	Інші фінансові активи, у т. ч.:	3 192	2 387
14.1	резерви під інші фінансові активи	(1 007)	(530)
15	Інші активи, у т. ч.:	3 628	4 303
15.1	резерви під інші активи	(4)	0
16	Необоротні активи, утримувані для продажу, та активи групи вибуття	0	0
17	Усього активів, у т. ч.:	11 309 357	9 665 451
17.1	в іноземній валюті	8 347 259	6 518 351
18	Кошти банків, у т. ч.:	7 011 888	4 136 284
18.1	в іноземній валюті	7 011 888	4 136 284
19	Кошти клієнтів, у т. ч.:	2 087 430	3 798 441
19.1	кошти юридичних осіб, у т. ч.:	2 072 671	3 788 056
19.1.1	в іноземній валюті	1 237 091	2 897 407
19.1.2	кошти юридичних осіб на вимогу, у т. ч.:	1 886 688	1 988 056
19.1.2.1	в іноземній валюті	1 125 966	1 178 472
19.2	кошти фізичних осіб, у т. ч.:	14 759	10 384
19.2.1	в іноземній валюті	11 500	8 778
19.2.2	кошти фізичних осіб на вимогу, у т. ч.:	14 759	10 384
19.2.2.1	в іноземній валюті	11 500	8 778
20	Боргові цінні папери, емітовані банком, у т. ч.:	0	0
20.1	в іноземній валюті	0	0
21	Інші залучені кошти	0	0
22	Зобов'язання щодо поточного податку на прибуток	84 876	13 484

23	Відстрочені податкові зобов'язання	0	0
24	Резерви за зобов'язаннями	32 564	10 538
25	Інші фінансові зобов'язання	52 455	25 037
26	Інші зобов'язання	36 890	37 082
27	Субординований борг	0	0
28	Зобов'язання групи вибуття	0	0
29	Усього зобов'язань, у т. ч.:	9 306 103	8 020 866
29.1	в іноземній валюті	8 354 820	7 077 825
30	Статутний капітал	731 298	731 298
31	Емісійні різниці	0	0
32	Незарєстровані внески до статутного капіталу	0	0
33	Нерозподілений прибуток (непокритий збиток)	873 194	518 332
34	Резервні та інші фонди банку	398 762	394 955
35	Резерви переоцінки	0	0
36	Усього власного капіталу	2 003 254	1 644 585
37	Усього зобов'язань та власного капіталу	11 309 357	9 665 451

Затверджено до випуску та підписано
11 липня 2014 р.

Голова Правління

Головний бухгалтер



Ерік К.А. Версавел

Чижевська О.Л.

**Звіт про прибутки і збитки та інший сукупний дохід
ПАТ «ІНГ Банк Україна»
за 2 квартал 2014 року**

(тис.грн.)


	Найменування статті	Звітний період		Попередній період	
		за поточний квартал	за поточний квартал нарастаючим підсумком з початку року	за відповідний квартал попереднього року	за відповідний квартал попереднього року нарастаючим підсумком з початку року
	1	2	3	4	5
1.1	Процентні доходи	204 621	369 518	167 213	371 969
1.2	Процентні витрати	(12 311)	(24 460)	(12 006)	(32 881)
1	Чистий процентний дохід/(Чисті процентні витрати)	192 310	345 058	155 207	339 088
2	Комісійні доходи	20 039	35 227	20 167	38 072
3	Комісійні витрати	(61 144)	(106 069)	(50 120)	(108 552)
4	Результат від операцій з цінними паперами в торговому портфелі банку	0	(9 679)	42 398	40 609
5	Результат від операцій з хеджування справедливої вартості	0	0	0	0
6	Результат від переоцінки інших фінансових інструментів, що обліковуються за справедливою вартістю з визнанням результату переоцінки через прибутки або збитки	91	(66 915)	(17 087)	(2 065)
7	Результат від продажу цінних паперів у портфелі банку на продаж	0	0	0	0
8	Результат від операцій з іноземною валютою	52 275	124 448	18 084	35 075
9	Результат від переоцінки іноземної валюти	8 532	83 591	(8 955)	(10 687)
10	Результат від переоцінки об'єктів інвестиційної нерухомості	0	0	0	0
11	Доходи/(витрати), які виникають під час первісного визнання фінансових активів за процентною ставкою, вищою або нижчою, ніж ринкова	0	0	0	0
12	Витрати/(доходи), які виникають під час первісного визнання фінансових зобов'язань за процентною ставкою, вищою або нижчою, ніж ринкова	0	0	0	0
13	Відрахування до резерву під знецінення кредитів та коштів в інших банках	164 041	162 874	(45 557)	(133 760)
14	Відрахування до резерву під знецінення дебіторської заборгованості та інших фінансових активів	0	0	0	0
15	Знецінення цінних паперів у портфелі банку на продаж	0	0	0	0
16	Знецінення цінних паперів у портфелі банку до погашення	0	0	0	0
17	Відрахування до резервів за зобов'язаннями	(21 111)	(22 026)	(3 514)	(4 074)
18	Інші операційні доходи	449	1 526	356	1 438
19	Адміністративні та інші операційні витрати	(72 201)	(104 536)	(33 144)	(68 857)
20	Частка в прибутку/(збитку) асоційованих компаній	0	0	0	0

21	Прибуток/(збиток) до оподаткування	283 281	443 499	77 835	126 287
22	Витрати на податок на прибуток	(55 268)	(84 830)	(13 710)	(22 719)
23	Прибуток/(збиток) від діяльності, що триває	228 013	358 669	64 125	103 568
24	Прибуток/(збиток) від припиненої діяльності після оподаткування	0	0	0	0
25	Прибуток/(збиток)	228 013	358 669	64 125	103 568
	ІНШИЙ СУКУПНИЙ ДОХІД:				
26	Переоцінка цінних паперів у портфелі банку на продаж	0	0	0	0
27	Переоцінка основних засобів та нематеріальних активів	0	0	0	0
28	Результат переоцінки за операціями з хеджування грошових потоків	0	0	0	0
29	Частка іншого сукупного прибутку асоційованої компанії	0	0	0	0
30	Податок на прибуток, пов'язаний з іншим сукупним доходом	0	0	0	0
31	Інший сукупний дохід після оподаткування	0	0	0	0
32	Усього сукупного доходу	228 013	358 669	64 125	103 568
33	Прибуток/(збиток) на акцію від діяльності, що триває:	0	0	0	0
33.1	чистий прибуток/(збиток) на одну просту акцію	0	0	0	0
33.2	скоригований чистий прибуток/(збиток) на одну просту акцію	0	0	0	0
36	Прибуток/(збиток) на акцію від припиненої діяльності:	0	0	0	0
36.1	чистий прибуток/(збиток) на одну просту акцію	0	0	0	0
36.2	скоригований чистий прибуток/(збиток) на одну просту акцію	0	0	0	0
37	Прибуток/(збиток) на акцію за квартал:	0	0	0	0
37.1	чистий прибуток/(збиток) на одну просту акцію	0	0	0	0
37.2	скоригований чистий прибуток/(збиток) на одну просту акцію	0	0	0	0

Затверджено до випуску та підписано
11 липня 2014 р.

Голова Правління

Головний бухгалтер



Ерік К.А. Версавел

Чижевська О.Л.

Виконавець: Прохоренко О.І.
тел (044) 590-35-94

**Примітка "Потенційні зобов'язання банку"
за 2 квартал 2014 року**

За станом на кінець 2 кварталу 2014 року Банк має наступне потенційне зобов'язання: 11 червня 2014 року ПАТ «ІНГ Банк Україна» отримав позовну заяву ТОВ «Торгово-промислова фірма «КАН-ТАЛ» про відшкодування збитків в суммі 494 298, 99 грн та судового збору 9 886 грн., а саме компенсацію збитків пов'язаних з про строчкою платежу за акредитивом No. LCI-10/166 від 12.10.2010 в сумі 8 451 000,00 грн., випущеним банком на вимогу ВАТ «Арселор Міттал Кривий Ріг». Сумма позову: збитків 494 298, 99 грн та судового збору 9 886 грн.

За станом на кінець 2 кварталу 2014 року Банк не мав інших потенційних зобов'язань, ніж зазначено вище.

За станом на кінець 2 кварталу 2014 року Банк не мав зобов'язань з капітальних вкладень.

За станом на кінець 2 кварталу 2014 року Банк не мав зобов'язань оперативного лізингу (оренди) за невідмовними угодами про оренду, а також інформація про майбутні мінімальні орендні/суборендні платежі за невідмовними угодами про оренду/суборенду не подається в зв'язку з відсутністю за станом на кінець дня 30 червня 2014 року.

Структура зобов'язань з кредитування

(тис.грн.)

Рядок	Найменування статті	Звітний період	Попередній період
1	2	3	4
1	Зобов'язання з кредитування, що надані	0	0
2	Невикористані кредитні лінії	4 160 142	3 438 873
3	Експортні акредитиви	13 308	63 516
4	Імпортні акредитиви	568 002	269 436
5	Гарантії видані	324 334	215 156
6	Резерв за зобов'язаннями, що пов'язані з кредитуванням	(32 564)	(10 538)
7	Усього зобов'язань, що пов'язані з кредитуванням, за мінусом резерву	5 033 222	3 976 443

Зобов'язання з кредитування у розрізі валют

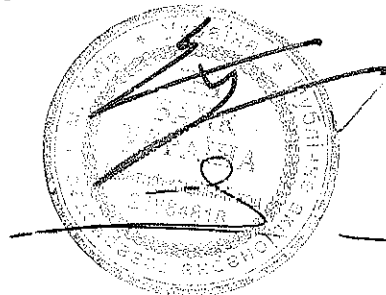
(тис.грн.)

Рядок	Найменування статті	Звітний період	Попередній період
1	2	3	4
1	Гривня	1 213 673	1 194 649
2	Долар США	3 008 817	2 352 865
3	Євро	747 811	384 239
4	Інші	62 921	44 690
5	Усього	5 033 222	3 976 443

Затверджено до випуску та підписано
11 липня 2014 р.

Голова Правління

Головний бухгалтер



Ерік К.А. Версавел

Чижевська О.Л.


**Примітка "Окремі показники діяльності банку"
за 2 квартал 2014 року**

Рядок	Найменування рядка	На звітну дату	Нормативні показники
1	2	3	4
1	Регулятивний капітал банку (тис. грн.)	1 913 139	120 000
2	Достатність (адекватність) регулятивного капіталу (%)	17.53	не менше 10%
3	Співвідношення регулятивного капіталу до сукупних активів (%)	16.36	не менше 9%
4	Поточна ліквідність (%)	90.73	не менше 40%
5	Максимальний розмір кредитного ризику на одного контрагента (%)	18.54	не більше 25%
6	Великі кредитні ризики (%)	429.44	не більше 800%
7	Максимальний розмір кредитів, гарантій та поручительств, наданих одному інсайдеру (%)	0.37	не більше 5%
8	Максимальний сукупний розмір кредитів, гарантій та поручительств, наданих інсайдерам (%)	1.12	не більше 30%
9	Рентабельність активів ³ (%)	6.66	x
10	Кредитні операції, що класифіковані за I категорією якості (тис. грн.)	5 386 976	x
10.1	Сформований резерв за такими операціями (тис. грн.)	11 639	x
11	Кредитні операції, що класифіковані за II категорією якості (тис. грн.)	7 442 619	x
11.1	Сформований резерв за такими операціями (тис. грн.)	112 018	x
12	Кредитні операції, що класифіковані за III категорією якості (тис. грн.)	574 126	x
12.1	Сформований резерв за такими операціями (тис. грн.)	1 976	x
13	Кредитні операції, що класифіковані за IV категорією якості (тис. грн.)	6 431	x
13.1	Сформований резерв за такими операціями (тис. грн.)	5 047	x
14	Кредитні операції, що класифіковані за V категорією якості (тис. грн.)	1 089 425	x
14.1	Сформований резерв за такими операціями (тис. грн.)	23 181	x
15	Чистий прибуток на одну просту акцію (грн.)	0,00	x
16	Сума сплачених дивідендів за 2014 рік на одну:	0,00	x
16.1	Просту акцію	0,00	x
16.2	Привілейовану акцію	0,00	x
17	Перелік учасників (акціонерів) банку, які прямо та опосередковано володіють 10 і більше відсотками статутного капіталу банку	Найменування юридичної особи-ІНГ Банк Н.В.; Код країни-528, Нідерланди; Відсоток у стат.капіталі, пряма участь -100; Опосередк.участь -0	x

Затверджено до випуску та підписано
11 липня 2014 р.

Голова Правління

Головний бухгалтер



Ерік К.А. Версавел

Чижевська О.Л.