

**Звіт про фінансовий стан
ПАТ «ІНГ Банк Україна»
за 2 квартал 2015 року**

(тис.грн.)


	Найменування статті	Звітний період	Попередній період
	1	3	4
	АКТИВИ		
1	Грошові кошти та їх еквіваленти	1 047 181	1 331 501
2	Кошти обов'язкових резервів банку в Національному банку	0	0
3	Торгові цінні папери	4 770	9 361
4	Інші фінансові активи, що обліковуються за справедливою вартістю через прибуток або збиток	0	0
5	Кошти в інших банках, у т. ч.:	0	0
5.1	в іноземній валюті	0	0
5.2	резерви під знецінення коштів в інших банках	(8 311)	(6 604)
6	Кредити та заборгованість клієнтів, у т. ч.:	11 311 856	9 172 119
6.1	кредити та заборгованість юридичних осіб, у т. ч.:	11 268 719	9 129 456
6.1.1	в іноземній валюті	9 638 611	7 671 727
6.1.2	резерви під знецінення кредитів та заборгованості клієнтів	(655 053)	(272 610)
6.2	кредити та заборгованість фізичних осіб, у т. ч.:	43 137	42 663
6.2.1	в іноземній валюті	143	899
6.2.2	резерви під знецінення кредитів та заборгованості клієнтів	(28 918)	(30 098)
7	Цінні папери в портфелі банку на продаж, у т. ч.:	1 400 829	1 300 845
7.1	резерви під знецінення цінних паперів у портфелі банку на продаж	0	0
8	Цінні папери в портфелі банку до погашення, у т. ч.:	0	0
8.1	резерви під знецінення цінних паперів у портфелі банку до погашення	0	0
9	Інвестиції в асоційовані та дочірні компанії	0	0
10	Інвестиційна нерухомість	0	0
11	Дебіторська заборгованість щодо поточного податку на прибуток	208 006	262 667
12	Відстрочений податковий актив	5 106	5 106
13	Основні засоби та нематеріальні активи	9 981	10 456
14	Інші фінансові активи, у т. ч.:	1 831	1 928
14.1	резерви під інші фінансові активи	(2 281)	(614)
15	Інші активи, у т. ч.:	4 645	3 608
15.1	резерви під інші активи	(4)	(3)
16	Необоротні активи, утримувані для продажу, та активи групи вибуття	0	0
17	Усього активів, у т. ч.:	13 994 205	12 097 591
17.1	в іноземній валюті	10 085 838	8 230 202
18	Кошти банків, у т. ч.:	9 210 266	6 985 466
18.1	в іноземній валюті	9 210 266	6 985 466
19	Кошти клієнтів, у т. ч.:	2 353 442	2 461 915
19.1	кошти юридичних осіб, у т. ч.:	2 337 907	2 449 751
19.1.1	в іноземній валюті	1 024 417	1 184 588
19.1.2	кошти юридичних осіб на вимогу, у т. ч.:	1 912 276	2 319 987
19.1.2.1	в іноземній валюті	981 854	1 146 132
19.2	кошти фізичних осіб, у т. ч.:	15 536	12 163
19.2.1	в іноземній валюті	13 061	10 381
19.2.2	кошти фізичних осіб на вимогу, у т. ч.:	15 536	12 163
19.2.2.1	в іноземній валюті	13 061	10 381
20	Боргові цінні папери, емітовані банком, у т. ч.:	0	0
20.1	в іноземній валюті	0	0
21	Інші залучені кошти	0	0
22	Зобов'язання щодо поточного податку на прибуток	33 746	55 398

23	Відстрочені податкові зобов'язання	0	0
24	Резерви за зобов'язаннями	1 525	17 129
25	Інші фінансові зобов'язання	305 219	644 290
26	Інші зобов'язання	41 458	59 928
27	Субординований борг	0	0
28	Зобов'язання групи вибуття	0	0
29	Усього зобов'язань, у т. ч.:	11 945 656	10 224 126
29.1	в іноземній валюті	10 317 316	8 254 954
30	Статутний капітал	731 298	731 298
31	Емісійні різниці	0	0
32	Незарєєстровані внески до статутного капіталу	0	0
33	Нерозподілений прибуток (непокритий збиток)	392 519	228 880
34	Резервні та інші фонди банку	924 732	913 287
35	Резерви переоцінки	0	0
36	Усього власного капіталу	2 048 549	1 873 465
37	Усього зобов'язань та власного капіталу	13 994 205	12 097 591

Затверджено до випуску та підписано
13 липня 2015 р.

Голова Правління

Головний бухгалтер



Версавел Ерік К.А.

Чижевська О.Л.

**Звіт про прибутки і збитки та інший сукупний дохід
ПАТ «ІНГ Банк Україна»
за 2 квартал 2015 року**

(тис.грн.)


	Найменування статті	Звітний період		Попередній період	
		за поточний квартал	за поточний квартал нарастаючим підсумком з початку року	за відповідний квартал попереднього року	за відповідний квартал попереднього року нарастаючим підсумком з початку року
	1	2	3	4	5
1.1	Процентні доходи	358 319	668 309	204 621	369 518
1.2	Процентні витрати	(20 901)	(38 364)	(12 311)	(24 460)
1	Чистий процентний дохід/(Чисті процентні витрати)	337 418	629 945	192 310	345 058
2	Комісійні доходи	16 318	40 180	20 039	35 227
3	Комісійні витрати	(58 435)	(124 823)	(61 144)	(106 069)
4	Результат від операцій з цінними паперами в торговому портфелі банку	0	0	0	(9 679)
5	Результат від операцій з хеджування справедливої вартості	0	0	0	0
6	Результат від переоцінки інших фінансових інструментів, що обліковуються за справедливою вартістю з визнанням результату переоцінки через прибутки або збитки	45	268	91	(66 915)
7	Результат від продажу цінних паперів у портфелі банку на продаж	0	0	0	0
8	Результат від операцій з іноземною валютою	59 945	83 234	52 275	124 448
9	Результат від переоцінки іноземної валюти	(53 729)	65 306	8 532	83 591
10	Результат від переоцінки об'єктів інвестиційної нерухомості	0	0	0	0
11	Доходи/(витрати), які виникають під час первісного визнання фінансових активів за процентною ставкою, вищою або нижчою, ніж ринкова	0	0	0	0
12	Витрати/(доходи), які виникають під час первісного визнання фінансових зобов'язань за процентною ставкою, вищою або нижчою, ніж ринкова	0	0	0	0
13	Відрахування до резерву під знецінення кредитів та коштів в інших банках	76 320	(382 990)	164 041	162 874
14	Відрахування до резерву під знецінення дебіторської заборгованості та інших фінансових активів	0	0	0	0
15	Знецінення цінних паперів у портфелі банку на продаж	0	0	0	0
16	Знецінення цінних паперів у портфелі банку до погашення	0	0	0	0
17	Відрахування до резервів за зобов'язаннями	(12)	15 604	(21 111)	(22 026)
18	Інші операційні доходи	559	3 387	449	1 526
19	Адміністративні та інші операційні витрати	(65 885)	(121 804)	(72 201)	(104 536)
20	Частка в прибутку/(збитку) асоційованих компаній	0	0	0	0
21	Прибуток/(збиток) до	312 544	208 307	283 281	443 499

	оподаткування				
22	Витрати на податок на прибуток	(33 746)	(33 223)	(55 268)	(84 830)
23	Прибуток/(збиток) від діяльності, що триває	278 798	175 084	228 013	358 669
24	Прибуток/(збиток) від припиненої діяльності після оподаткування	0	0	0	0
25	Прибуток/(збиток)	278 798	175 084	228 013	358 669
	ІНШИЙ СУКУПНИЙ ДОХІД:				
26	Переоцінка цінних паперів у портфелі банку на продаж	0	0	0	0
27	Переоцінка основних засобів та нематеріальних активів	0	0	0	0
28	Результат переоцінки за операціями з хеджування грошових потоків	0	0	0	0
29	Частка іншого сукупного прибутку асоційованої компанії	0	0	0	0
30	Податок на прибуток, пов'язаний з іншим сукупним доходом	0	0	0	0
31	Інший сукупний дохід після оподаткування	0	0	0	0
32	Усього сукупного доходу	278 798	175 084	228 013	358 669
33	Прибуток/(збиток) на акцію від діяльності, що триває:	0	0	0	0
33.1	чистий прибуток/(збиток) на одну просту акцію	0	0	0	0
33.2	скоригований чистий прибуток/(збиток) на одну просту акцію	0	0	0	0
36	Прибуток/(збиток) на акцію від припиненої діяльності:	0	0	0	0
36.1	чистий прибуток/(збиток) на одну просту акцію	0	0	0	0
36.2	скоригований чистий прибуток/(збиток) на одну просту акцію	0	0	0	0
37	Прибуток/(збиток) на акцію за квартал:	0	0	0	0
37.1	чистий прибуток/(збиток) на одну просту акцію	0	0	0	0
37.2	скоригований чистий прибуток/(збиток) на одну просту акцію	0	0	0	0

Затверджено до випуску та підписано
13 липня 2015 р.

Голова Правління

Головний бухгалтер



Версавел Ерік К.А.

Чижевська О.Л.

**Примітка “Потенційні зобов’язання банку”
за 2 квартал 2015 року**

За станом на кінець 2 кварталу 2015 року Банк не мав потенційних зобов’язань.

За станом на кінець 2 кварталу 2015 року Банк не мав зобов’язань з капітальних вкладень.

За станом на кінець 2 кварталу 2015 року Банк не мав зобов’язань оперативного лізингу (оренди) за невідмовними угодами про оренду, а також інформація про майбутні мінімальні орендні/суборендні платежі за невідмовними угодами про оренду/суборенду не подається в зв’язку з відсутністю за станом на кінець дня 30 червня 2015 року.

Структура зобов’язань з кредитування

(тис.грн.)

Рядок	Найменування статті	Звітний період	Попередній період
1	2	3	4
1	Зобов’язання з кредитування, що надані	0	0
2	Невикористані кредитні лінії	5 950 156	4 871 447
3	Експортні акредитиви	204 053	197 836
4	Імпортні акредитиви	453 063	712 934
5	Гарантії видані	113 809	285 208
6	Резерв за зобов’язаннями, що пов’язані з кредитуванням	(1 525)	(17 129)
7	Усього зобов’язань, що пов’язані з кредитуванням, за мінусом резерву	6 719 556	6 050 296

Зобов’язання з кредитування у розрізі валют


(тис.грн.)

Рядок	Найменування статті	Звітний період	Попередній період
1	2	3	4
1	Гривня	1 583 361	1 346 766
2	Долар США	3 943 948	3 772 787
3	Євро	1 123 799	872 155
4	Інші	68 448	58 588
5	Усього	6 719 556	6 050 296

Затверджено до випуску та підписано
13 липня 2015 р.

Голова Правління

Головний бухгалтер



Версавел Ерік К.А.

Чижевська О.Л.

**Примітка “Окремі показники діяльності банку”
за 2 квартал 2015 року**


(тис.грн.)

Рядок	Найменування рядка	На звітну дату*	Нормативні показники
1	2	3	4
1	Регулятивний капітал банку	1 985 462	120 000
2	Достатність (адекватність) регулятивного капіталу (%)	79.49	не <10%
3	Поточна ліквідність (%)	116.53	не <40%
4	Максимальний розмір кредитного ризику на одного контрагента (%)	11.80	не >25%
5	Великі кредитні ризики (%)	352.31	не >800%
6	Максимальний розмір кредитного ризику за операціями з пов'язаними з банком особами (%)	0.33	не >25%
7	Кредитні операції, що класифіковані за I категорією якості	6 233 833	x
7.1	Сформований резерв за такими операціями	4 426	x
8	Кредитні операції, що класифіковані за II категорією якості	7 935 204	x
8.1	Сформований резерв за такими операціями	29 563	x
9	Кредитні операції, що класифіковані за III категорією якості	246 500	x
9.1	Сформований резерв за такими операціями	78	x
10	Кредитні операції, що класифіковані за IV категорією якості	498 221	x
10.1	Сформований резерв за такими операціями	3 540	x
11	Кредитні операції, що класифіковані за V категорією якості	3 607 408	x
11.1	Сформований резерв за такими операціями	656 199	x
12	Рентабельність активів (%)	2.42	x
13	Чистий прибуток на одну просту акцію	0	x
14	Сума сплачених дивідендів за _____ рік на одну:	0	x
14.1	Просту акцію	0	x
14.2	Привілейовану акцію	0	x
15	Кредити, що надані суб'єктам господарювання за видами економічної діяльності, що класифікуються за секцією “А” (сільське господарство), “В” – “Е” (промисловість), “Г” (будівництво)	7 008 744	x
16	Перелік учасників (акціонерів) банку, які прямо та опосередковано володіють 10 і більше відсотками статутного капіталу банку	Найменування юридичної особи- ІНГ Банк Н.В.; Код країни-528, Нідерланди; Відсоток у стат.капіталі, пряма участь -100; Опосередк.участь - 0	x

Затверджено до випуску та підписано
13 липня 2015 р.

Голова Правління

Головний бухгалтер



Версавел Ерік К.А.

Чижевська О.Л.