




# Registrácia mToken: Funkcionalita aplikácie InsideBusiness, ktorá umožňuje prihlasovanie a autorizovanie operácií v aplikácii InsideBusiness

Prečo by som mal začať používať mToken?

-  Potrebujete iba Váš mobilný telefón
-  Aktivácia za pár minút
-  Vysoké zabezpečenie

## Prečo by som mal začať používať mToken?

mToken kombinuje zabezpečenie prostredníctvom dvojfaktorovej autentifikácie s pohodlím používania mobilného zariadenia. Navyše môžete využiť ďalšie funkcie (napr. PIN, potiahnutie prstom, odtlačok prsta) aby ste zvýšili zabezpečenie Vášho mobilného zariadenia.

## V prípade núdze

V prípade straty alebo krádeže mobilného telefónu, na ktorom máte nainštalovaný mToken, prosím neodkladne kontaktujte ING Helpdesk (počas prevádzkových hodín) alebo Komunikačné centrum ING na tel. čísle +31(0)88 464 2224 (mimo prevádzkových hodín) kvôli deaktivácii služby mToken.

## Môžem použiť mToken ak v súčasnosti mám iba ING-Identity kartu?

Samozrejme! Stačí si stiahnuť aplikáciu InsideBusiness a postupovať podľa inštrukcií na obrazovke. Po inštalácii už viac nebudete potrebovať Vašu ING I-Identity kartu.

## Ako registrovať mToken?

Prosím, postupujte podľa nasledujúcich krokov.



1

Stiahnite si aplikáciu InsideBusiness App pre iOS alebo Android a postupujte podľa inštrukcií na obrazovke. Zadajte svoju e-mailovú adresu, dátum narodenia a užívateľské ID, ktoré môže začínať na WB alebo IB. Prosím uistite sa, že zadané údaje sú správne a boli poskytnuté ING Wholesale Banking Slovensko.



2

Následne obdržíte e-mail obsahujúci registračný kód. Ten vložte do políčka Prístupový kód a potvrdte. Registračný kód je platný po dobu nasledujúcich 15 minút.



3

Teraz si zvolte 5 miestny mobilný PIN kód, tzv. mPin, ktorý budete používať na prihlasovanie sa do aplikácie a autorizovanie operácií. Kód by nemal byť ľahko uhádnuteľný, ale naopak ľahko zapamätateľný.



4

Po potvrdení, že súhlasíte s podmienkami používania mToken, je potrebné si zvoliť spôsob aktivácie na dokončenie registrácie. Ak ste novým užívateľom vyberte "Identity Document". Ak už používate InsideBusiness, vyberte „ING I-Identity card“ alebo „Corporate Administrator“. Pokračujte ďalej podľa inštrukcií.



5

Po úspešnej autentifikácii v aplikácii InsideBusiness sa môžete prihlásiť prostredníctvom mToken. Otvorte si úvodnú stránku InsideBusiness na svojom prehliadači a zvolte spôsob prihlásenia sa cez mToken. V aplikácii InsideBusiness otvorte mToken skener a naskenujte QR kód na obrazovke.